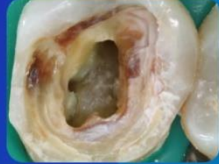
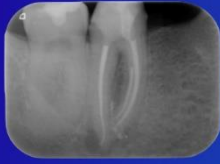


DAILY
ENDO

Corso di Endodonzia Clinica 2022

dr. **Alessandro Fava**



Un corso completo per imparare l'endodonzia dalla diagnosi ai ritrattamenti: tutte le basi teoriche messe in pratica durante le intense giornate di esercitazione.

Per allontanare la paura che accompagna i nostri trattamenti e vivere con serenità e successo una branca fondamentale dell'odontoiatria.

www.alessandrofava.org

50 ECM

corsoendofava@gmail.com

DAILY
ENDO

OBIETTIVO DEL CORSO



Scoprire ed approfondire l'endodonzia dalla diagnosi al successo nel lungo termine.

Ogni trattamento endo è composto di tanti step, ognuno dei quali può nascondere insidie e difficoltà: affrontare ciascun gradino in modo sicuro e ripetibile ci garantisce di poter affrontare casi semplici e complessi, fino ai ritrattamenti spesso visti come un ostacolo impossibile da superare.

Ampio spazio dedicato alla diagnosi e alla pianificazione multidisciplinare nei ritrattamenti, utilizzo dei biomateriali di ultima generazione, gestione e riparazione di errori iatrogeni.

Acquisire le competenze in ogni aspetto garantisce di poter offrire un ottimo servizio ai nostri pazienti e di vivere serenamente l'endodonzia

È IL CORSO CHE FA PER ME?

Il corso è rivolto a giovani professionisti per affrontare da subito in studio l'endodonzia e anche a colleghi più esperti desiderosi di ritrovare gli stimoli giusti, migliorarsi e poter gestire anche casi più complessi.



PRIMO INCONTRO 9-10 SETTEMBRE

DAILY
ENDO

TEORIA venerdì 9-18

- La **diagnosi** in endodonzia
- **Radiologia** 2D e 3D
- **Isolamento** del campo operatorio
- **Cavità d'accesso** e anatomia endodontica
- Il dolore e la gestione delle **urgenze**
- Lo strumentario endodontico
- **Scouting** e **glide path** manuale e meccanico
- **Sagomatura** canale: approccio conservativo alla strumentazione meccanica dei canali



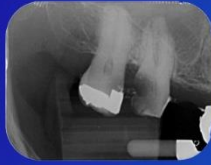
PRATICA sabato 9-17

- Prove di esecuzione di cavità di accesso su denti estratti anteriori e posteriori
- Scouting manuale e raggiungimento della corretta lunghezza di lavoro
- Glide path e preflare meccanico
- Sagomatura meccanica del corpo canale in rotazione continua



SECONDO INCONTRO 7-8 OTTOBRE

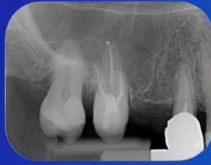
DAILY
ENDO




TEORIA venerdì 9-18

- Rotazione continua e reciprocazione
- Gauging e rifinitura apicale
- Lunghezza di lavoro
- Detersione del sistema canalare
- Il sigillo endodontico: condensazione verticale a caldo, sistemi carrier based, cementi bioceramici

PRATICA sabato 9-17

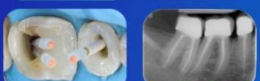


- Sagomatura meccanica del corpo canale in reciprocazione
- Rifinitura apicale
- Scelta del sistema di otturazione
- Otturazione del sistema canalare con le diverse tecniche descritte nella parte teorica
- Back filling con guttaperca termoplastificata



TERZO INCONTRO 4-5 NOVEMBRE

DAILY
ENDO



TEORIA venerdì 9-18

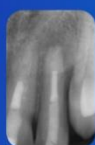
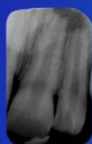
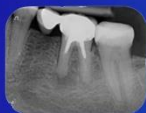
- Endodonzia nel dente deciduo (intervento del dr. Fabio Federici Canova): indicazioni e controindicazioni, gestione dei pazienti difficili, materiali bioattivi
- La ricostruzione del dente trattato endodonticamente
- Analisi biomeccanica della struttura dentale residua
- Quando utilizzare un perno in fibra
- Quale perno utilizzare, i perni individualizzati
- Il build up periferico
- L'utilizzo dei materiali compositi rinforzati con fibre (SFRC): quale impiego clinico
- La cementazione del perno

PRATICA sabato 9-17

- Preparazione e detersione di un corretto post space nei denti mono e pluriradicolati
- Ricostruzione dei denti trattati nei precedenti incontri (e opportunamente "distrutti" per ricreare situazioni realistiche) con l'utilizzo di perni in fibra
- Adesione intracanalare
- Build up periferico
- Ricostruzione con perno in fibra di denti "flared" con tecnica Resin Root Reinforcement
- Utilizzo di materiali di ultima generazione: Short Fiber Resin Composite

QUARTO INCONTRO 25-26 NOVEMBRE

DAILY
ENDO



TEORIA venerdì 9-18

- Il ritrattamento endodontico: perché, quando e come ritrattare
- Ridefinizione di una corretta cavità d'accesso
- Rimozioni delle ritenzioni endocanalari: perni metallici, perni in fibra, perni in zirconio
- Rimozione dei materiali da otturazione canalare
- Danni iatrogeni: riparazione di perforazioni, stripping, superamento di gradini e blocchi
- Sigillo apicale: gestione dei riassorbimenti apicali con i materiali bioceramici

PRATICA sabato 9-17

- Rimozione dei perni in fibra cementati nel precedente incontro con sorgenti ed inserti ultrasonici dedicati
- Rimozione dei materiali da otturazione canalare con sistematica meccanica dedicata
- Sigillo con MTA di una perforazione camerale in un molare e di un apice di ampie dimensioni in un incisivo superiore: questa parte verrà eseguita su realistiche repliche 3D trasparenti studiate appositamente dal relatore per ricreare queste possibili situazioni cliniche



dr. **Alessandro Fava**

curriculum vitae

Si laurea con lode e menzione d'onore in Odontoiatria e protesi dentaria presso l'Università di Parma nel 2001.

Ha frequentato i corsi dei più affermati specialisti italiani ed internazionali nel proprio campo di competenza.

Nel 2016 ottiene la qualifica di **socio attivo AIE** (Accademia Italiana di Endodonzia). Dal 2021 fa parte della Commissione Accettazione Soci.

Relatore a congressi nazionali, corsi privati e ai moduli Continuing Education Base ed Avanzato dell'Accademia Italiana di Endodonzia a partire dal 2018.

Svolge la libera professione a Bozzolo (MN), Monticelli Terme (PR), Viadana (MN), Vigolzone (PC).

Si dedica esclusivamente all'endodonzia e all'odontoiatria conservativa.



www.alessandrofava.org

50 ECM

corsoendofava@gmail.com