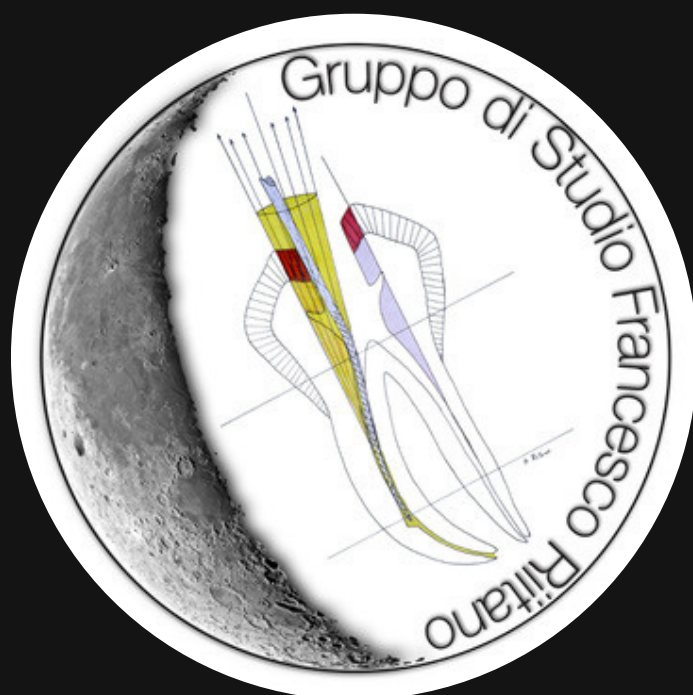


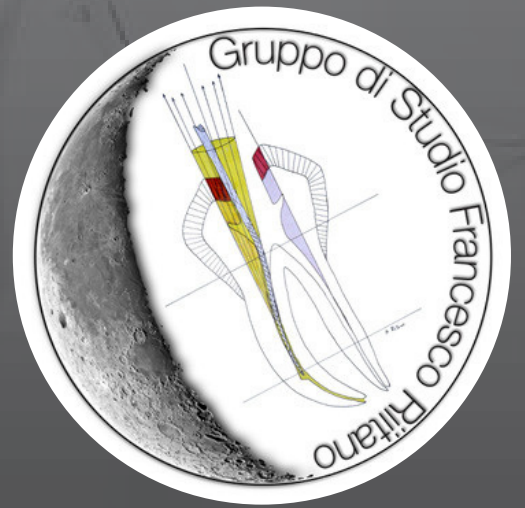
GRUPPO DI STUDIO RIITANO



CORSO DI AGGIORNAMENTO TEORICO-PRATICO DI ENDODONZIA

Come ottenere il successo clinico nella pratica quotidiana

4-5-6 Aprile, 9-10-11 Maggio 📍 Lamezia Terme



LOCATION

Il Corso si terrà presso l' AerHotel Phelipe, sito in Lamezia Terme, Via delle Nazioni 23. Distanza 1km dall'aeroporto, 300 metri dalla stazione centrale ed 1,5km dall'uscita autostradale.

Ogni partecipante avrà a disposizione tutto l'occorrente per simulare al meglio la pratica clinica. Postazioni provviste di turbine reali, motori endodontici, microscopi e sistemi di chiusura.

QUANDO SI SVOLGERA'

4-5-6 Aprile, 9-10-11 Maggio

ORARI

Il Corso si svolgerà con i seguenti orari:
Giovedì: 14:30 - 19:30
Venerdì: 09:00 - 19:00
Sabato: 09:00 - 16:00

DOCENTI DEL CORSO



Dott. Nicola Grande

Consegue la Laurea presso l'Università Cattolica del Sacro Cuore (UCSC) nel 1999. Nel 2009 consegue il titolo di Dottore di Ricerca e nel 2016 ottiene l'abilitazione a Professore di IIa fascia. E' attualmente Professore a contratto di Endodonzia presso la stessa Università e l'Università Magna Grecia di Catanzaro. Socio Attivo della European Endodontic Society (ESE), dell'American Association of Endodontics (AAE), dell'Accademia Italiana di Endodonzia (AIE) e della SIDOC.



Dott. Patrizio Galeano

Laureato con lode in Odontoiatria e Protesi Dentaria presso l'Università degli studi di Roma "Tor Vergata". Dal 2001 al 2014 partecipa all'attività clinica, didattica della cattedra di Odontoiatria Conservatrice ed Endodonzia della stessa Università. Socio Attivo dell'Accademia Italiana di Endodonzia (AIE). Socio ordinario della European Endodontic Society (ESE). Socio ordinario dell'Accademia Italiana di Conservativa (AIC). Svolge la sua attività professionale con particolare interesse ai campi dell'endodonzia e conservativa.



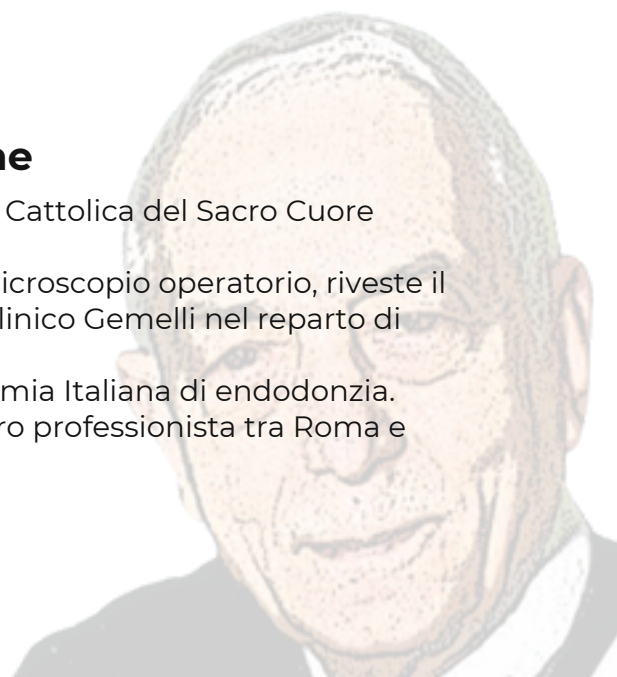
Dott. Roberto del Giudice

.Laureato con Lode in Odontoiatria e Protesi Dentaria presso l'Università di Catanzaro. Frequenta, il reparto di Endodonzia della West Virginia University (Morgantown, Usa). Consegue il Master in Protesi ed Implantoprotesi presso l'Università di Bologna. Socio Attivo dell'Accademia Italiana di Endodonzia. Svolge la sua attività di libero professionista con particolare attenzione all'Endodonzia ed alla Restaurativa.



Dott. Rocco Zaccone

Si laurea presso l'Università Cattolica del Sacro Cuore (UCSC) il 23/10/2009. Specializzato nell'uso del microscopio operatorio, riveste il ruolo di tutor presso il policlinico Gemelli nel reparto di endodonzia. Socio attivo presso l'accademia Italiana di endodonzia. Svolge la sua attività di libero professionista tra Roma e Capri.



PROGRAMMA

4-5-6

APRILE

MODULO 1

- La diagnosi in endodonzia e le indicazioni al trattamento endodontico
- Isolamento del campo operatorio e linee guida al pretrattamento endodontico
- L'indagine radiografica: strumento diagnostico, pianificazione dell'intervento endodontico, ausilio intraoperatorio
- Cavità d'accesso, reperimento degli imbrocchi, sondaggio dei canali radicolari e importanza del glide path: modalità di esecuzione, strumentario, procedure e analisi degli errori
- Lunghezza di lavoro ed obiettivi della preparazione canalare
- Irrigazione canalare, moderne tecniche di irrigazione sonora ed ultrasonica. L'importanza della detersione nel raggiungimento di un risultato predicibile a lungo termine

Parte Pratica

Sotto la guida dei tutor verranno effettuate, visionate e analizzate le cavità di accesso. Sondaggio dei canali radicolari, in denti con differenti varianti anatomiche. Verrà effettuato lo scouting ed il glide path dei canali radicolari, e verranno applicate le strategie operative per raggiungere l'apice nei casi complessi.

Obiettivo

Acquisire la totale autonomia nella diagnosi endodontica, riuscire ad ottenere un dente isolato e consono per la terapia, effettuare una cavità di accesso in maniera veloce, conservativa ed efficace. Effettuare il sondaggio in maniera Manuale e/o Meccanica a seconda dei casi ed il conseguente glide path. Apprendere un protocollo di irrigazione chiaro e semplificato.

PROGRAMMA

9-10-11
MAGGIO

MODULO 2

- Basi teoriche del movimento rotante e del movimento reciprocante
- Sistematiche di sagomatura rotanti e reciprocanti
- Quando e perché fermarsi con la rifinitura apicale: il visual gauging
- Principali tecniche di otturazione canalare 3D a caldo: Onda continua di condensazione, Carrier-Based
- Le nuove frontiere del sigillo apicale: Cementi Bioceramici
- Indicazioni e predicibilità nei ritrattamenti ortogradi: successo endodontico e riabilitativo a lungo termine
- Principi fondamentali per il ripristino di un corretto accesso al sistema dei canali radicolari, di rimozione della guttaperca e dei mezzi di ritenzione intracanalari

Parte Pratica

Sotto il controllo dei relatori, verranno sagomati i canali con sistematiche rotanti e reciprocanti. Si eseguiranno le otturazioni dei canali radicolari precedentemente sagomati dai corsisti, mediante le varie tecniche. Si procederà al ritrattamento dei casi trattati inclusi casi in cui i corsisti hanno usato mezzi di ritenzione intraradicolare.

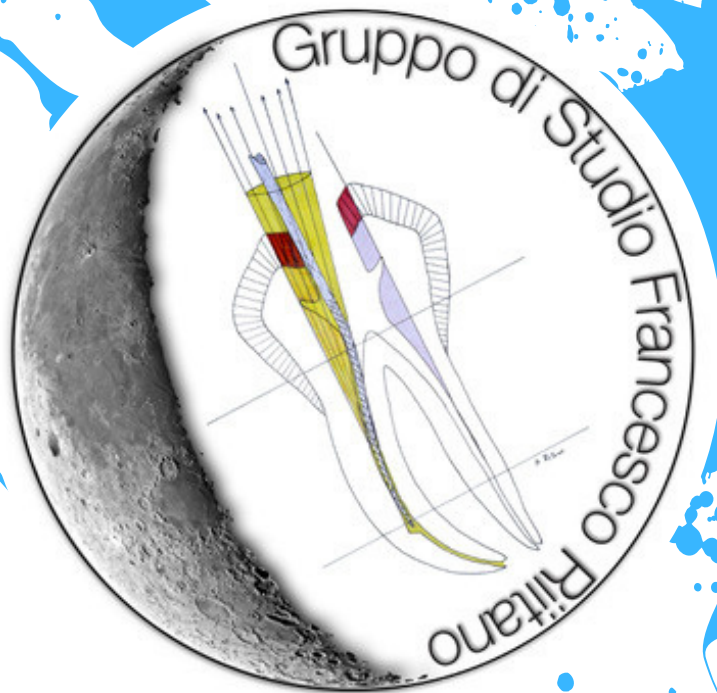
Obiettivo

Scegliere, in base al caso clinico, la strumentazione adeguata, sapendo optare criticamente per metodi di strumentazione differenti anche per diversi canali dello stesso dente. Scegliere, in base al caso clinico, il metodo di otturazione più adeguato, sapendo optare criticamente per metodi di chiusura differenti. Ritrattare i denti precedentemente otturati, inclusi i denti in cui sono stati posizionati mezzi di ritenzione intracanalare.

Ogni partecipante dovrà portare con se il maggior numero di elementi dentari estratti integri, conservati in soluzione fisiologica, sia anteriori che posteriori.

A chi li avesse già in dotazione, si consiglia di portare con se i propri sistemi ingrandenti.

In ogni caso, l'organizzazione metterà a disposizione dei corsisti diversi tipi di occhialini ingrandenti ed il microscopio operatorio.



COSTO CORSO: 1850 € +IVA

Include un kit frese dal valore commerciale di € 150,00 e tutto il materiale necessario allo svolgimento della parte pratica. Sono inoltre inclusi i pranzi ed i coffee break effettuati durante lo svolgimento del corso stesso

CONTATTI

Dr. Patrizio Galeano	347/1540678
Dr. Rocco Zaccone	392/1542401
Dr. Roberto Del Giudice	320/0721094

Mail: gdsriitano@gmail.com

SCHEDA DI ISCRIZIONE

L'iscrizione viene ritenuta valida quando la presente scheda, debitamente compilata viene inviata all'indirizzo gdsriitano@gmail.com contestualmente al versamento dell'acconto di iscrizione

NB E' estremamente consigliato contattare, anche tramite whatsapp, uno dei numeri presenti nella sezione contatti

Qualifica_____

Nome_____

Cognome_____

Data di Nascita_____

Luogo di nascita_____

E-mail_____

Cell_____

P. Iva_____

C.F._____

Indirizzo di Fatturazione

Importo Totale del Corso: 1850€ + IVA da corrispondere nella seguente modalità

- **Acconto di Iscrizione: 600€ +IVA**
- **1° Modulo (4-5-6 Mag): 1250€ + IVA**

